

文と絵の線つなぎ①

No.1

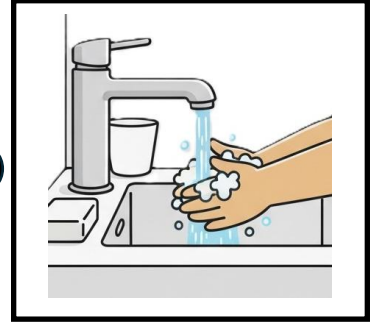
単語の線つなぎが得意になった人が対象のプリントです。身体部位名称や動作についての理解を確認しておくといでしょう。

文を読んで、文に合う絵と線をつなぎましょう。難しくければ、大人と一緒に読みましょう。ひとつずつの単語を意識できるようにしましょう。


キラットワーク




てを あらう



かおを あらう



かおを ふく



てを ふく

